

Estratègia Europa 2020: el model europeu per créixer i general ocupació

Carles Rivera

Lleida, 18 de juny 2014

Europa 2020: els orígens

- Estratègies anteriors
- Objectiu:
Creixement intel·ligent, sostenible i integrador
UE model de creixement més enllà de l'increment del PIB
- Context 2010
 - Nivells de creixement i productivitat inferiors als d'altres economies desenvolupades
 - Deteriorament de l'entorn econòmic i social pels efectes de la pitjor crisi financera de la història UE

Europa 2020: 5 objectius

- **Ocupació:** Almenys 75% de les persones entre 20-64 anys ocupades.
- **Innovació:** Destinar el 3% del PIB a R+D (públic + privat).
- **Clima:** Objectiu 20-20-20-> Reduir les emissions GEH almenys un 20%, augmentar la quota d'energies renovables fins al 20% i millorar l'eficiència energètica un 20% .
- **Educació:** Reduir les taxes d'abandonament escolar per sota del 10% i augmentar la proporció de joves amb un títol o diploma de tercer nivell fins el 40%, com a mínim.
- **Pobresa i exclusió:** Reduir en 20 milions les persones en risc de pobresa o exclusió social.

Europa 2020: 7 iniciatives

- **7 iniciatives emblemàtiques**, amb programes de treball específics en àmbits considerats motors de creixement:

Creixement intel·ligent:

- Una agenda digital per a Europa
- Unió per la innovació
- Joventut en moviment

Creixement sostenible:

- Una Europa eficient en l'ús dels recursos
- Una política industrial per a l'era de la mundialització

Creixement integrador:

- Una agenda per a noves qualificacions i llocs de treball
- Plataforma europea contra la pobresa i l'exclusió social

Estat de la situació, quatre anys després...

2010 -> 2014

Balanç 2014

- Efectes de la crisi
 - Incertesa sobre la sostenibilitat de les finances (tant públiques com privades).
 - Augment dels nivells d'atur i pobresa.
 - Diversitat de situacions a la UE.

Balanç 2014

- Tendències a llarg termini que afecten el creixement
 - Envelliment
1992:37,5 2012:41,5 2050:52,3
 - Desigualtats
Dif.20%: UE 5,1 (3,4 Eslovènia i 7,2 ESP)
 - Mundialització i comerç.
 - Evolució de la productivitat i ús de les TIC.
 - Pressió sobre els recursos i problemes ambientals.

Balanç 2014

- El progrés cap l'assoliment dels objectius ha sigut desigual:

Valoració POSITIVA pel que fa a

- » Educació
- » Clima i energia

Valoració NEGATIVA pel que fa a

- » Ocupació
- » Innovació, R+D
- » Reducció de la pobresa

Objectiu educació (I)

Abandonament escolar prematur de l'educació i formació a la UE el 2000*, 2012 i 2020.

(18-24 anys, amb estudis màxims de primer cycle d'educació secundària i sense estudis posteriors ni formació.



Fuente: Comisión Europea

Léase: sobre la base de los compromisos actuales, el porcentaje de abandono escolar prematuro en la UE podría llegar al 10,1 % en 2020.

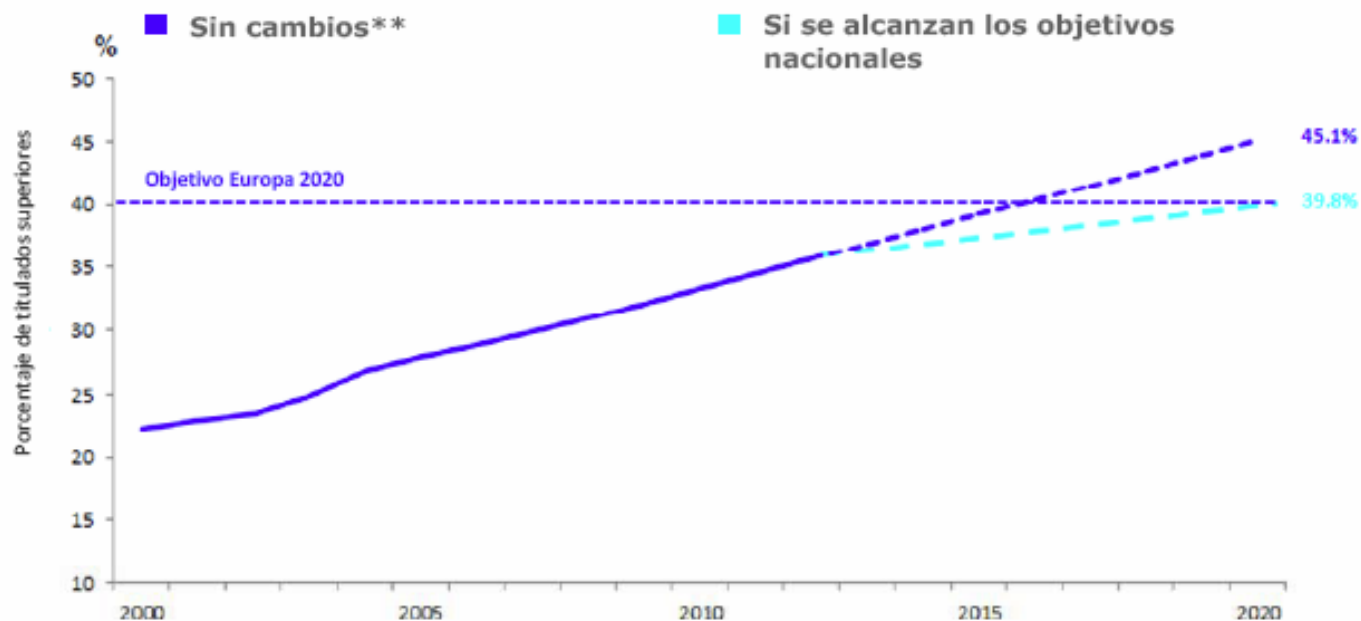
* 2000 y 2001: datos UE-27.

** Sin cambios corresponde a una extrapolación de la evolución en el periodo 2000-2012.

Objectiu educació (II)

Percentatge de titulats superiors a la UE, 2000-2020*

(Percentatge de població de 30 a 34 anys que finalitza l'ensenyament superior)



Fuente: Comisión Europea

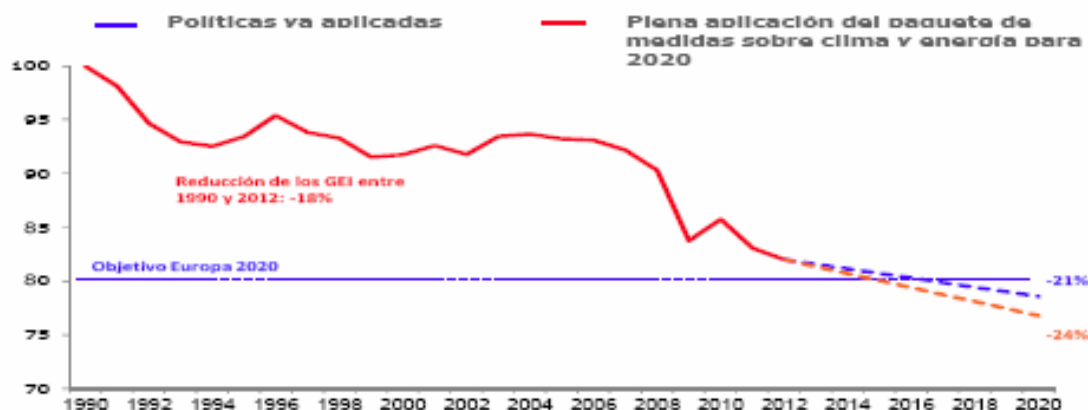
Léase: sobre la base de los compromisos actuales, el porcentaje de titulados superiores en la UE podría llegar al 45,1 % en 2020.

* 2000-2001: datos UE-27.

** Sin cambios corresponde a una extrapolación de la evolución en el periodo 2000-2012.

Objectiu energia i clima (I)

Emissions de gasos d'efecte hivernacle el 2000, 2012 i 2020.
(Índex 1990 = 100)

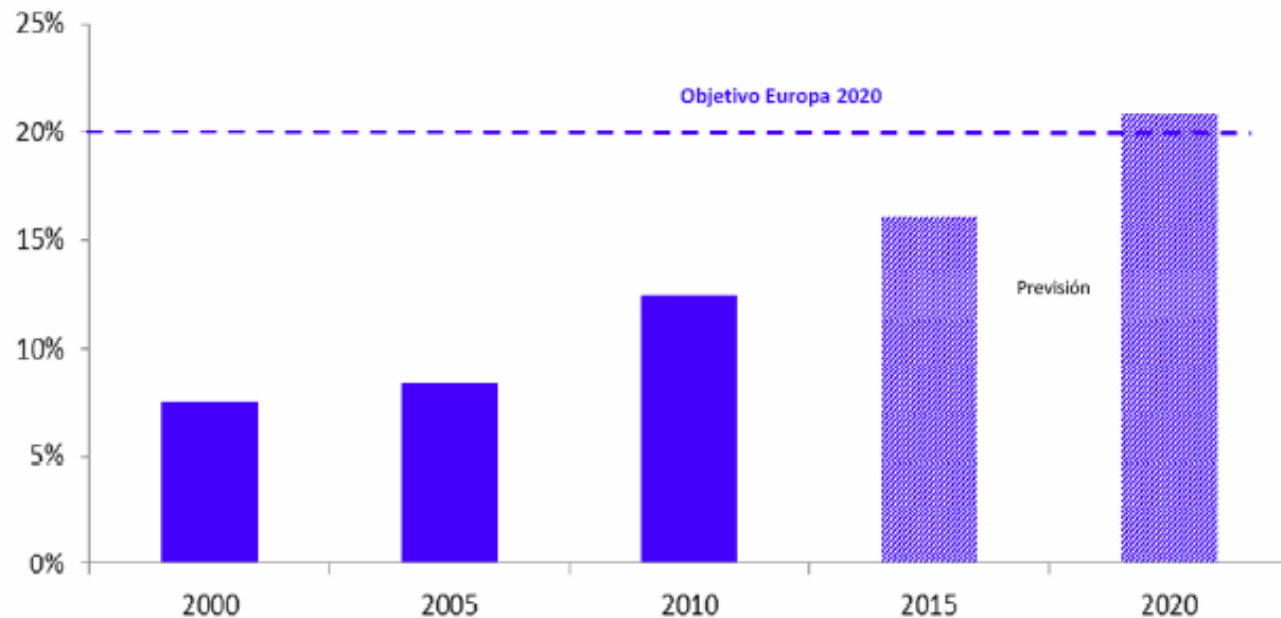


Fuente: Comisión Europea

Léase: si se aplica plenamente el paquete de medidas en materia de clima y energía para 2020, la UE podría reducir sus emisiones de gases de efecto invernadero un 24 % en 2020, en comparación con los niveles de 1990.

Objectiu energia i clima (II)

Quota d'energies renovables en el consum final brut d'energia a la UE, 2000-2020

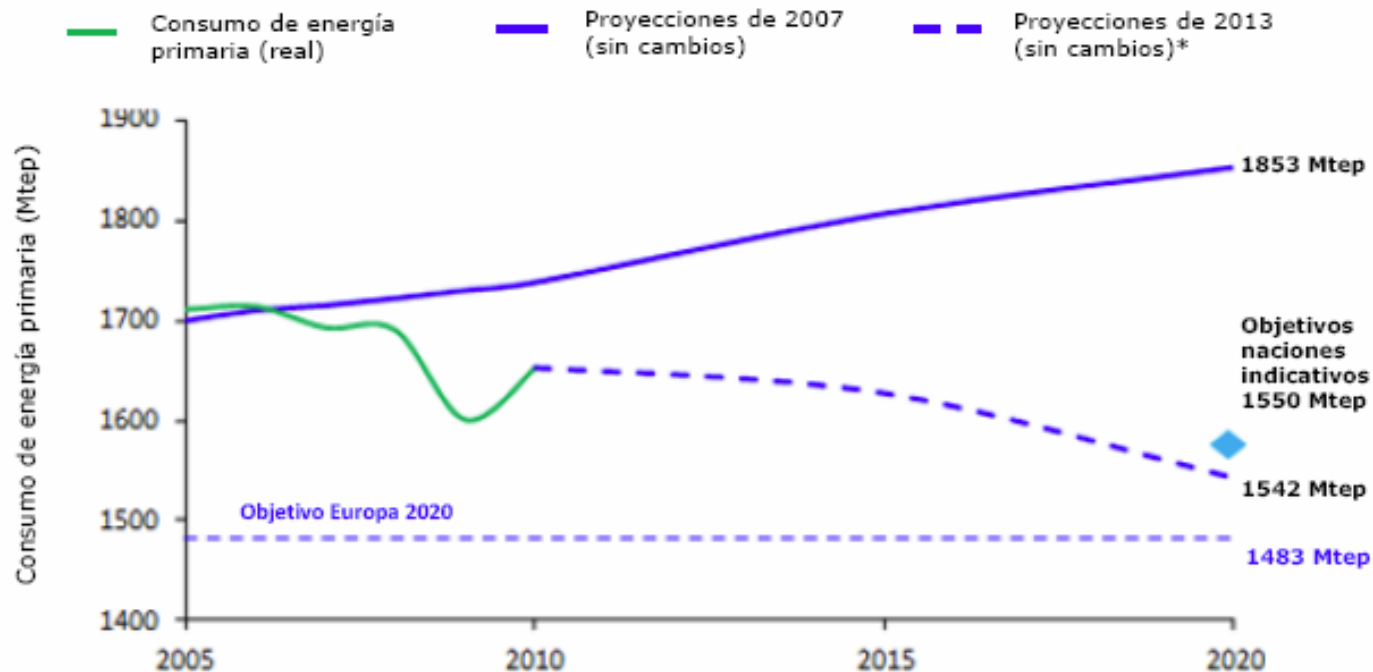


Fuente: Comisión Europea

Léase: sobre la base de la evolución actual y de las políticas vigentes, la cuota de las energías renovables en el consumo de energía de la UE podría llegar al 20,9 % en 2020.

Objectiu energia i clima (III)

Consum d'energia primària a la UE, 2005-2020



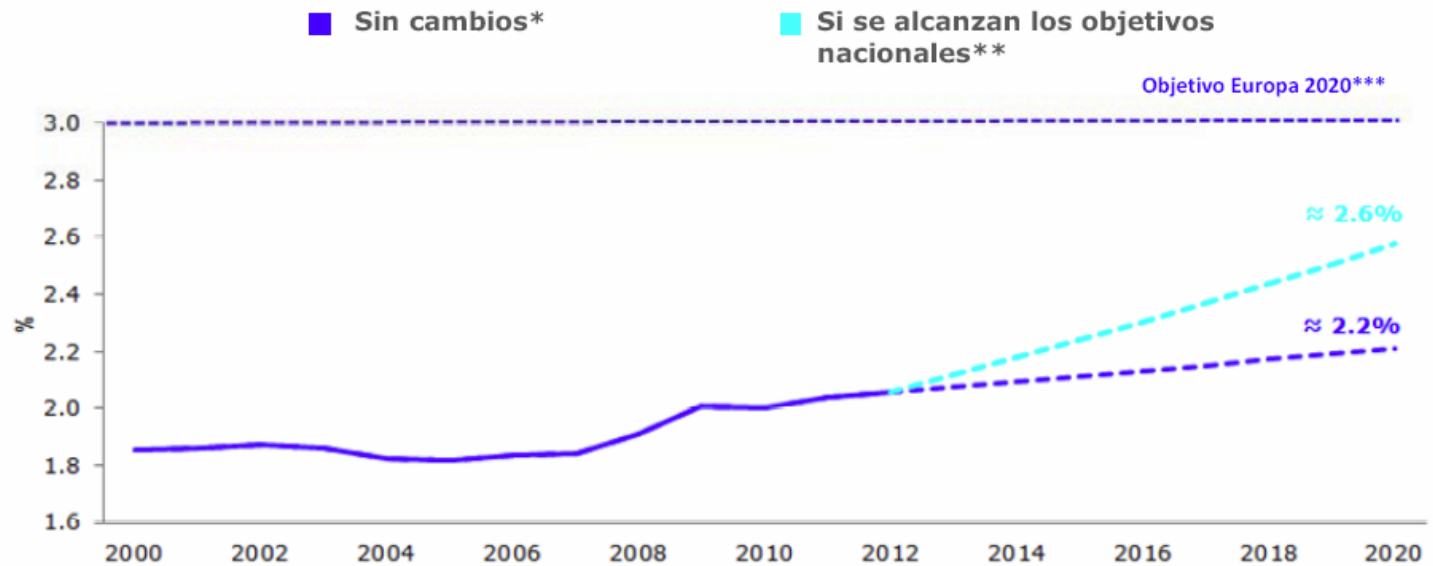
Fuente: Comisión Europea

Léase: el consumo de energía primaria en la UE podría llegar a 1 542 Mtep en 2020.

* Las proyecciones de 2013 (sin cambios) se basan en las políticas actuales.

Objectiu R+D+i

Despesa interior bruta de la UE en R+D com a % del PIB el 2000, 2012 i 2020.



Léase: sobre la base de los compromisos actuales, la inversión de la UE en I+D podría alcanzar el 2,2 % en 2020.

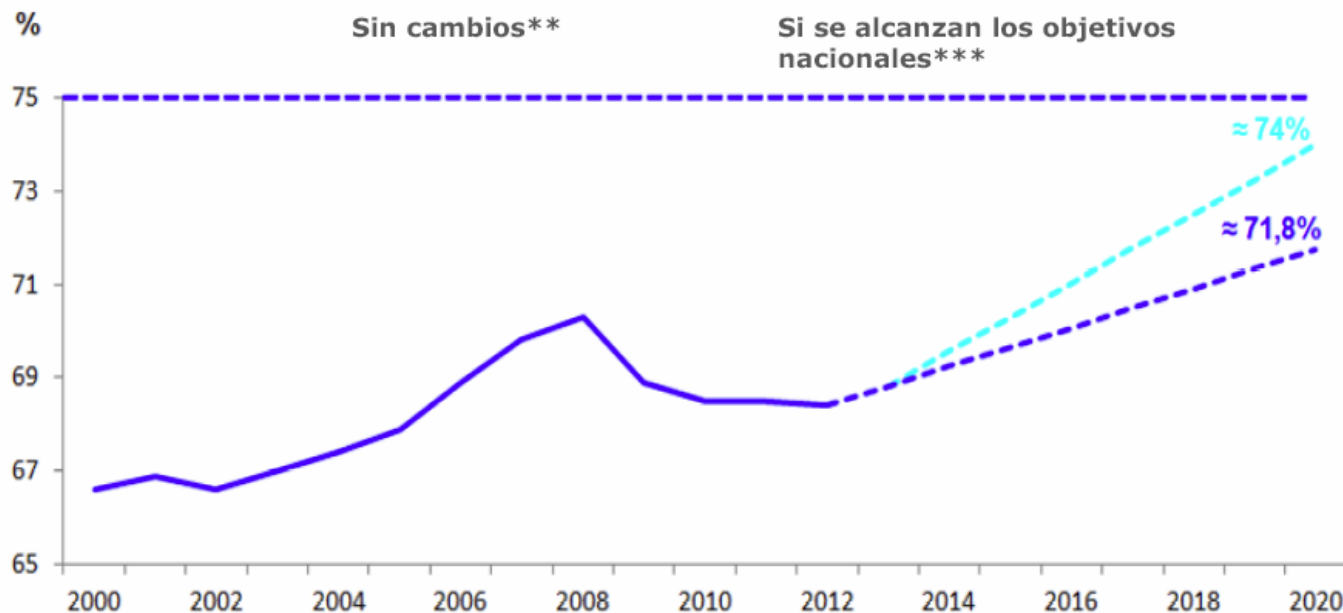
* Hipótesis basada en la continuación de las reformas y esfuerzos financieros en curso.

** CZ y UK no han fijado objetivos: las cifras de 2020 son estimaciones de los servicios de la Comisión.

*** El objetivo de la UE incluye el gasto en I+D de las infraestructuras intergubernamentales de investigación, que no está incluido en el gasto en I+D de los Estados Miembros.

Objectiu ocupació

Taxa d'ocupació a la UE el 2000*, 2012 i 2020 (percentatge de persones ocupades, grup d'edat de 20 a 64 anys)



Léase: sobre la base de los compromisos actuales, la tasa de empleo de la UE podría alcanzar el 71,8 % en 2020.

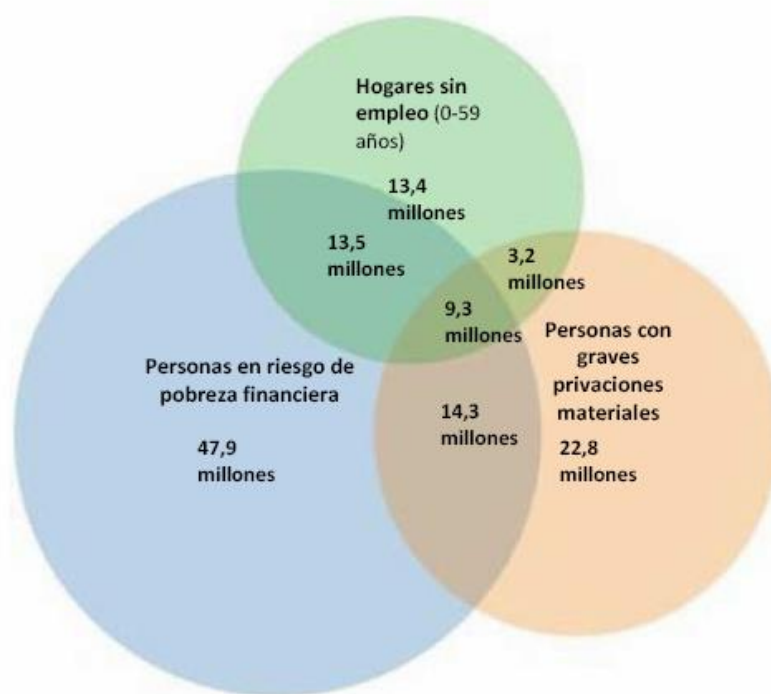
* 2000 y 2001: datos UE-27.

** Valores estimados basados en las previsiones de otoño de 2013 de la Comisión para 2014-2015, suponiendo un crecimiento del empleo a los niveles de 2014-2015 y teniendo en cuenta una reducción del 1,0 % de la población activa durante la década.

*** UK no ha fijado ningún objetivo: la proyección de la UE supone una tasa del 75 % en UK en 2020.

Objectiu pobresa i exclusió social

Persones en risc de pobresa o exclusió social a la UE, 2012.

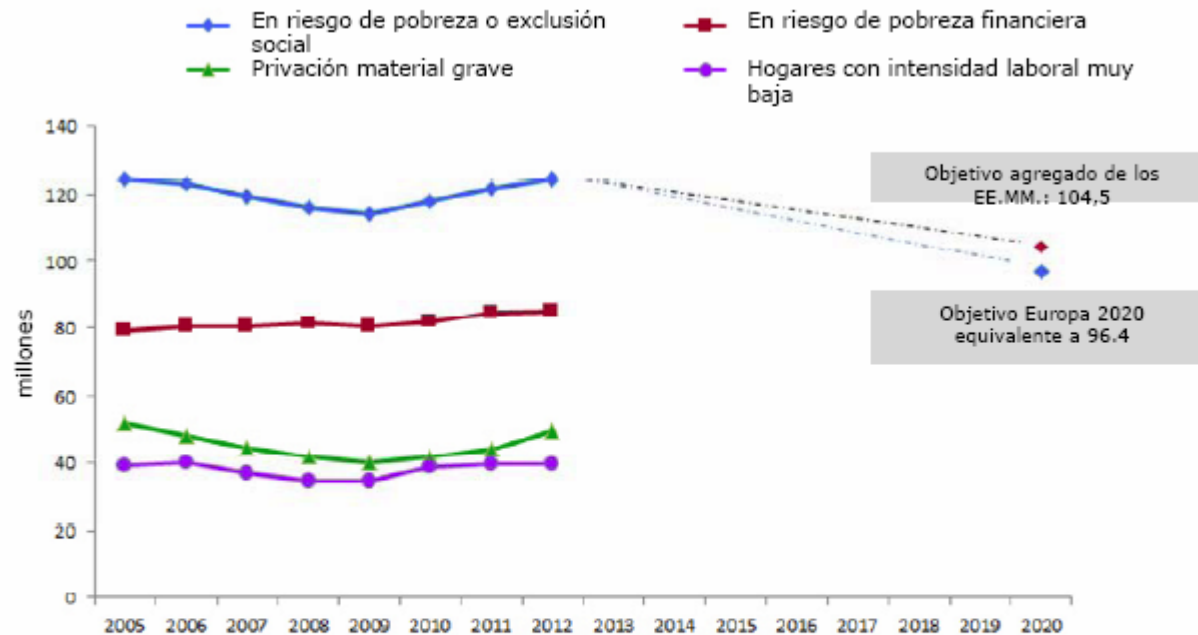


Fuente: Comisión Europea

Léase: sobre la base de tres diferentes maneras de medir la pobreza, un total de 124,2 millones de personas corrian riesgo de pobreza o exclusión social en la UE en 2012 (de los que 9,3 millones pertenecian a los tres grupos).

Objectiu pobresa i exclusió social

Persones en risc de pobresa o exclusió social i subindicadors, 2005-2020*



Fuente: Comisión Europea

Léase: en 2012, 124 millones de personas corrian riesgo de pobreza o exclusión social en la UE, es decir, 28 millones más que el objetivo de la Estrategia Europa 2020.

*2005-2009: datos UE-27, 2010-2012: datos UE-28. El objetivo de 96,4 millones en 2020 corresponde a la cifra de 2008 para la UE-27 (116,4 millones) menos los 20 millones de personas que la UE aspira a librar de la pobreza y la exclusión social. HR está excluida del cálculo del objetivo.

Valoració governança Estratègia Europa 2020

Reflexions provisionals

El paper dels objectius i els indicadors

- **Avantatges dels objectius**
 - Il·lustratiu del canvi dinàmic que busca Europa2020. Marquen la direcció a llarg termini i són punts de referència per orientar polítiques.
 - Serveixen d'ancoratges polítics.
 - » Els objectius UE es tradueixen en objectius nacionals, fàcilment comparables entre països.
 - Són fàcilment controlables i interpretables
 - » Metodologia Eurostat

El paper dels objectius i els indicadors

- **Limitacions dels objectius**

- No són exhaustius.

S'han anat modificant però mantenint-ne l'essència.

- “Només” són políticament vinculants

Excepcions jurídicament vinculants: reducció emissions GEH i ús renovables.

- Cal una avaluació qualitativa

El paper de les iniciatives emblemàtiques

- Han contribuït a l'aprenentatge mutu
Creació de xarxes, recollida de dades...
- Guia per a l'ús del finançament UE 2007-2013 i marc per determinar recursos UE 2014-2020.
- Diverses iniciatives emblemàtiques han inspirat accions polítiques als estats membres, a nivell nacional i regional.

El paper del Semestre Europeu

- Els objectius d'Europa 2020 s'examinen en el marc del Semestre Europeu.
- Des de l'adopció de l'Estratègia 2020, la governança s'ha vist considerablement reforçada.
- Semestre europeu: element clau a l'hora d'aplicar reformes.
- Ja es poden apreciar alguns èxits però també alguns límits o reptes per a la millora

Conclusions

- Les raons que ens van portar a adoptar l'Estratègia Europa 2020 segueixen sent igual d'urgents el 2014 que el 2010:
 - Després de dècades d'integració europea i increment de fluxos de mercaderies, serveis, ma d'obra i finançament, el procés de convergència de nivell de vida i renda entre països ha perdut vigor i fins i tot ha retrocedit en alguns llocs.
- Tendències no desitjables:
 - Agudització de les diferències entre regions (dins d'un mateix estat i també entre estats membres)
 - La crisi ha evidenciat les desigualtats creixents en la distribució de la renda i la riquesa
- La implicació i la participació de les regions i les ciutats és essencial per complir els objectius d'Europa 2020

Valoracions finals

- La governança econòmica europea (executada anualment a través del semestre europeu) s'ha vist reforçada considerablement... *ÉS SUFICIENT?*
- Aquest període ha servit per assentar les bases per millorar els resultats els propers anys.
- En aquesta fase, la Comissió no ha extret conclusions polítiques ni ha formulat recomanacions-> organitzarà una consulta pública a les parts interessades i a principis de 2015 es presentaran les propostes per dirigir la segona fase de l'Estratègia.

Moltes gràcies per la vostra atenció

carles.rivera@gmail.com



@carlesrivera